



## **ARD-DeutschlandTREND Oktober 2021**

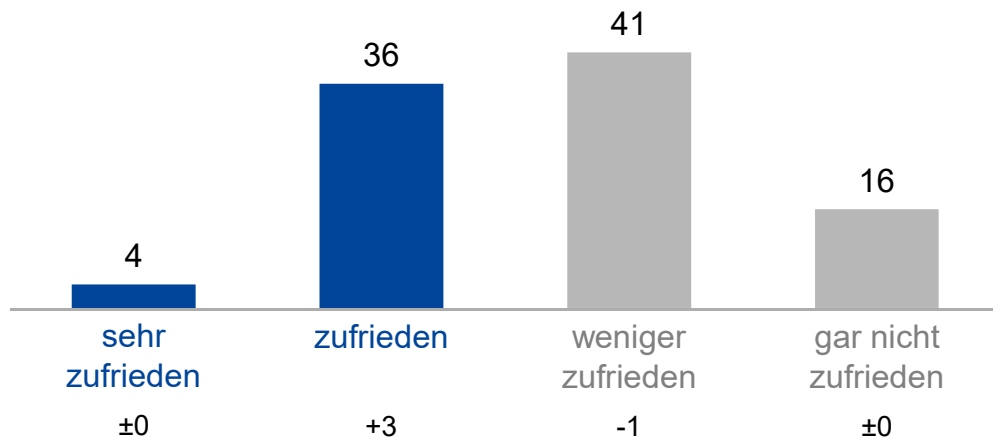
Eine repräsentative Studie  
im Auftrag  
der tagessthemen



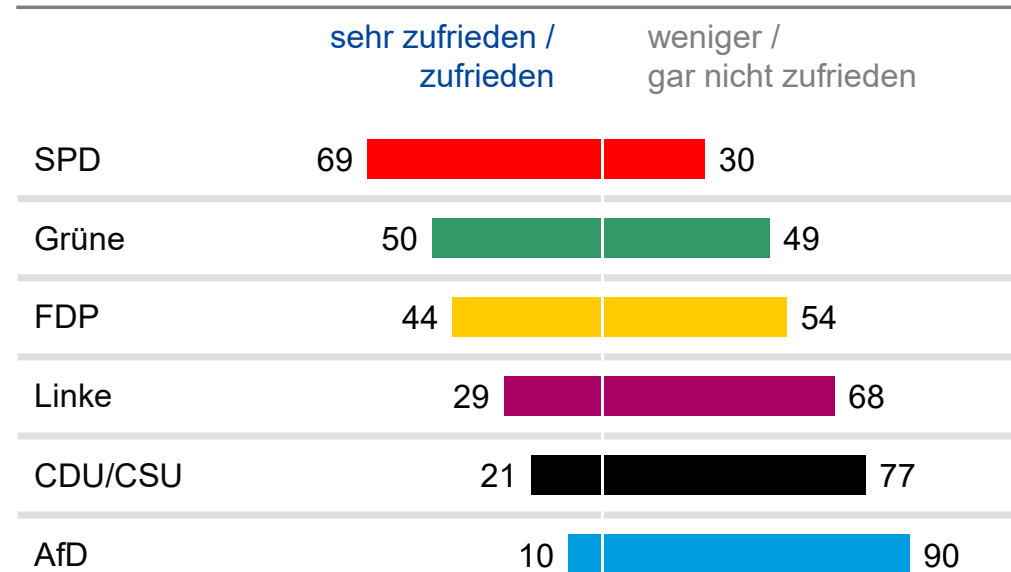
Grundgesamtheit	Wahlberechtigte in Deutschland
Erhebungsmethode	Zufallsbasierte Telefon*- und Online-Befragung * davon 60% Festnetz, 40% Mobilfunk
Erhebungszeitraum	04. bis 06. Oktober 2021
Fallzahl	1.318 Befragte (862 Telefoninterviews und 456 Online-Interviews)
Gewichtung	nach soziodemographischen Merkmalen und Rückerinnerung Wahlverhalten
Schwankungsbreite	2* bis 3** Prozentpunkte * bei einem Anteilswert von 10% ** bei einem Anteilswert von 50%
Ansprechpartner	Dr. Nico A. Siegel, Reinhard Schlinkert, Roberto Heinrich
Kontakt	☎ Berlin: 030 / 533 22 –0, Bonn: 0228 / 329 69 –3 @ indi@infratest-dimap.de

# ARD-DeutschlandTREND Oktober 2021

## Zufriedenheit mit dem Ausgang der Bundestagswahl



### Parteianhänger

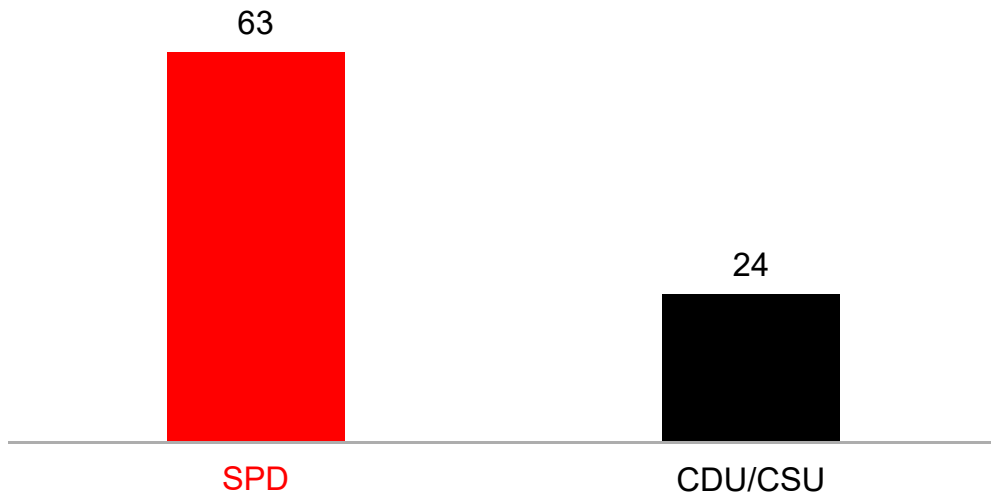


Wie zufrieden sind Sie mit dem Ausgang der Bundestagswahl vom 26. September?

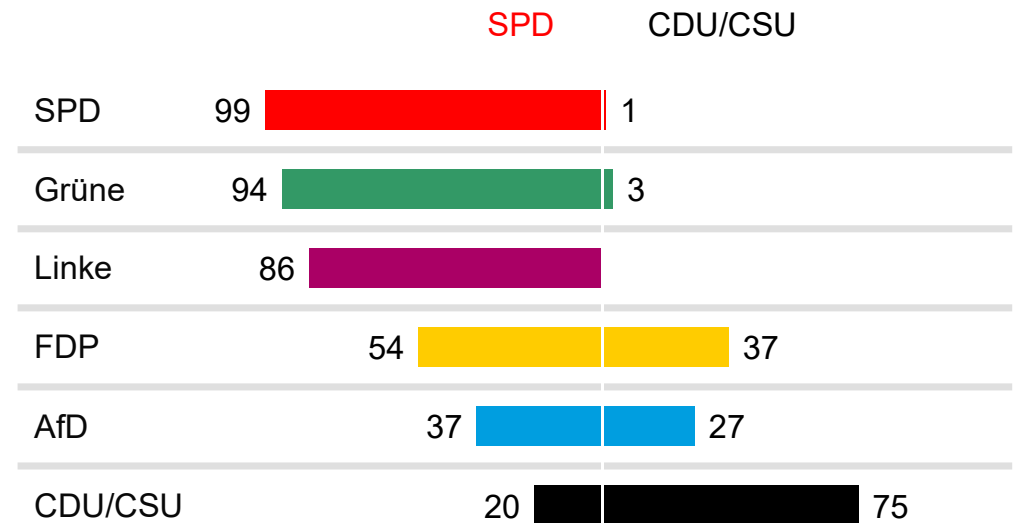
Grundgesamtheit: Wahlberechtigte in Deutschland  
 Werte in Prozent / Veränderungen in Prozentpunkten zu DeutschlandTREND Extra vom 27.09.2021  
 Fehlende Werte zu 100 Prozent: Weiß nicht / keine Angabe

# ARD-DeutschlandTREND Oktober 2021

## Führung der nächsten Bundesregierung



### Parteianhänger



Der Ausgang der Bundestagswahl bietet sowohl der SPD als auch der CDU/CSU rechnerisch die Möglichkeit zur Bildung der nächsten Bundesregierung. Wenn es nach Ihnen ginge: Welche der beiden Parteien sollte die nächste Bundesregierung führen?

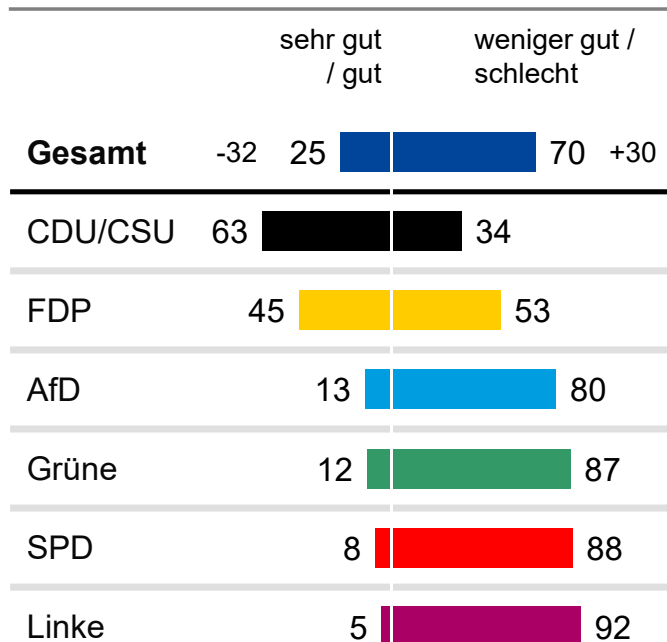
Grundgesamtheit: Wahlberechtigte in Deutschland  
 Werte in Prozent  
 Fehlende Werte zu 100 Prozent: Weiß nicht / keine Angabe

# ARD-DeutschlandTREND Oktober 2021

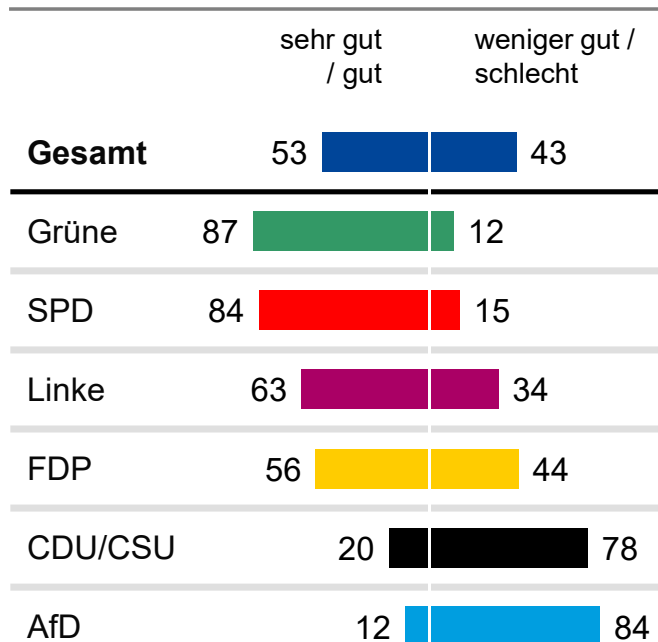
## Bewertung künftiger Koalitionen



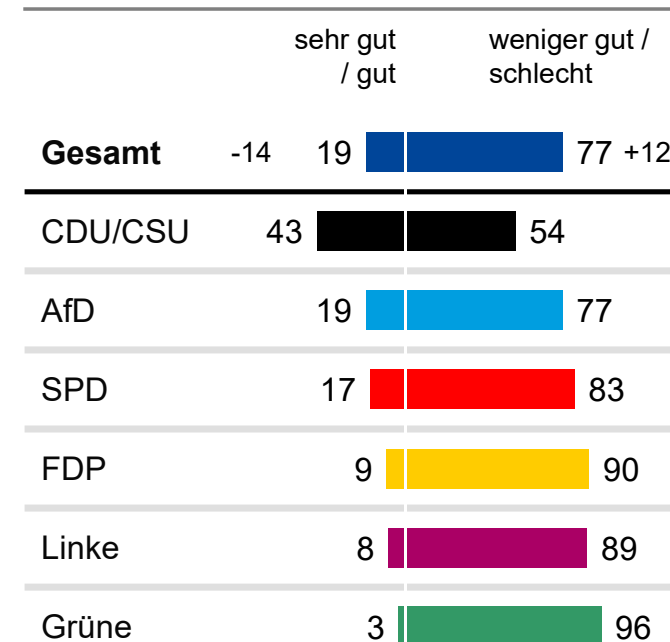
### CDU/CSU, Grüne, FDP



### SPD, Grüne, FDP



### SPD, CDU/CSU

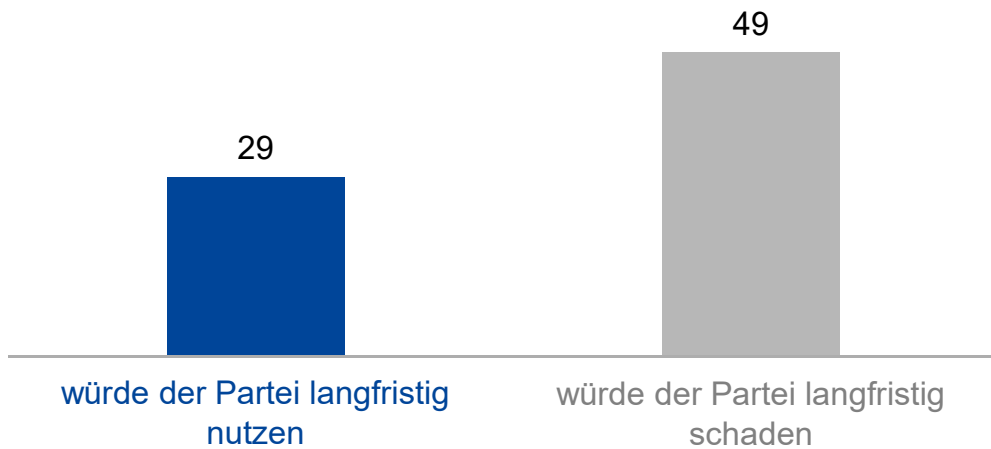


Im Folgenden geht es um mögliche Zusammensetzungen der nächsten Bundesregierung. Wie finden Sie eine Koalition aus ...?

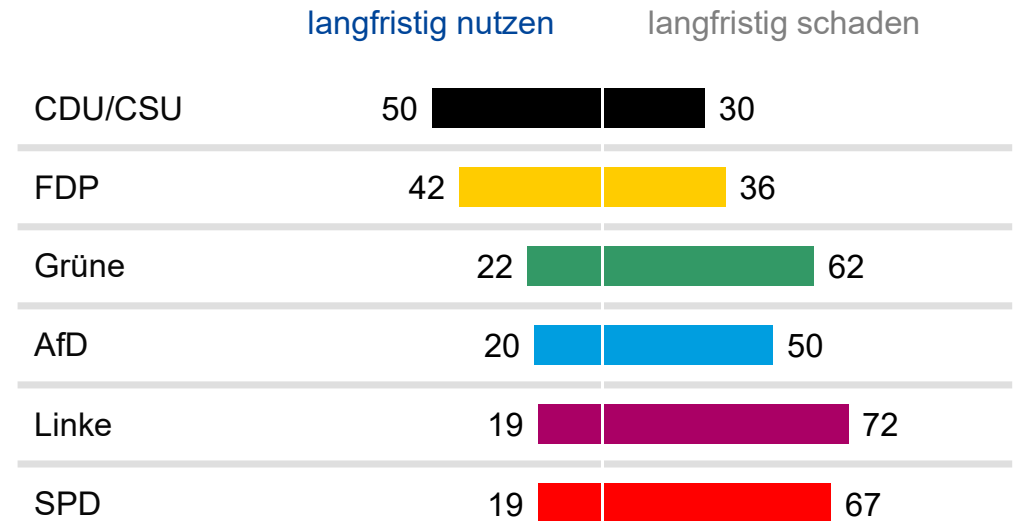
Grundgesamtheit: Wahlberechtigte in Deutschland  
 Werte in Prozent / Veränderungen in Prozentpunkten zu Oktober 2017  
 Fehlende Werte zu 100 Prozent: Weiß nicht / keine Angabe

# ARD-DeutschlandTREND Oktober 2021

## Grünen-Beteiligung in unionsgeführter Bundesregierung



### Parteianhänger



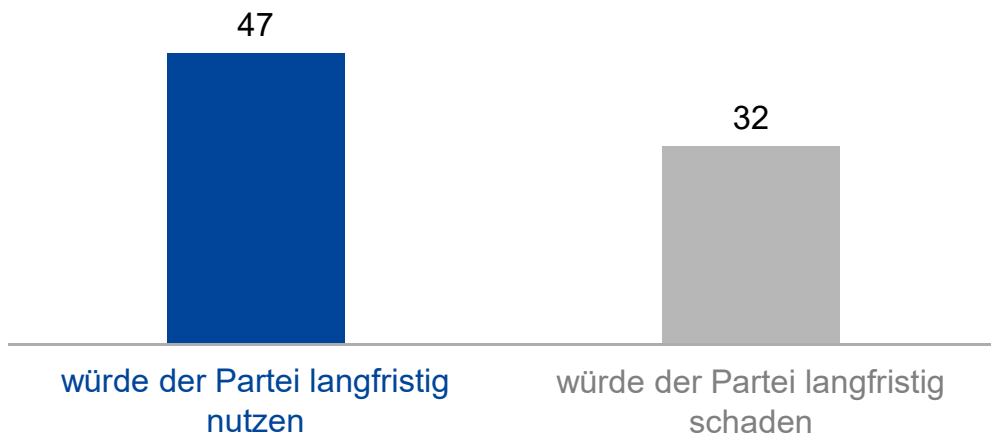
Was meinen Sie: Würde es den Grünen langfristig eher schaden oder eher nutzen wenn sie in eine unionsgeführte Bundesregierung mit der FDP eintreten würden?

Grundgesamtheit: Wahlberechtigte in Deutschland  
 Werte in Prozent  
 Fehlende Werte zu 100 Prozent: Weiß nicht / keine Angabe

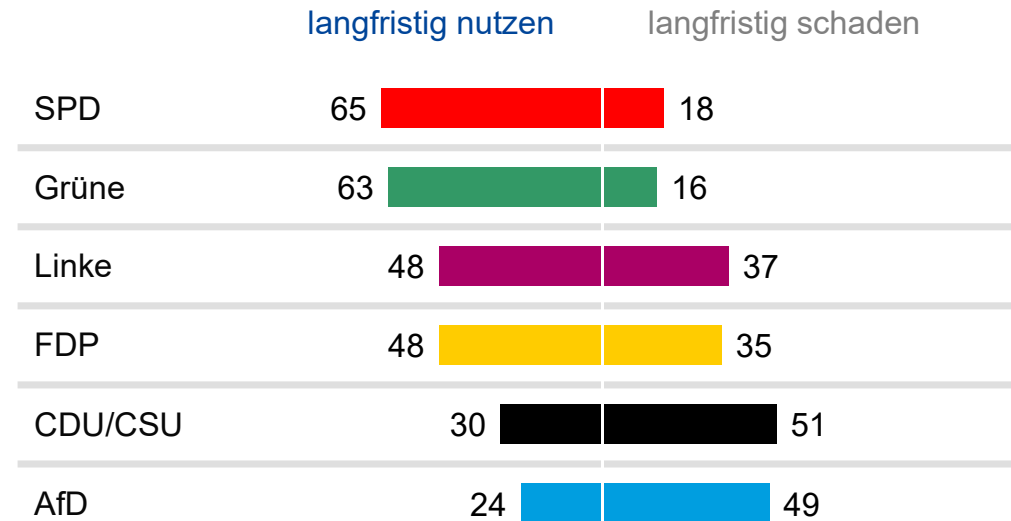


# ARD-DeutschlandTREND Oktober 2021

## FDP-Beteiligung in SPD-geführter Bundesregierung



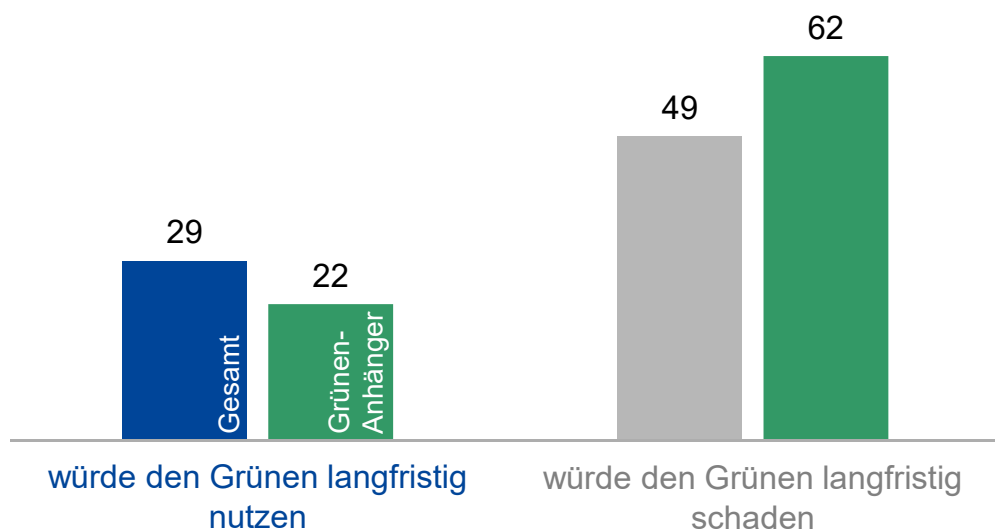
### Parteianhänger



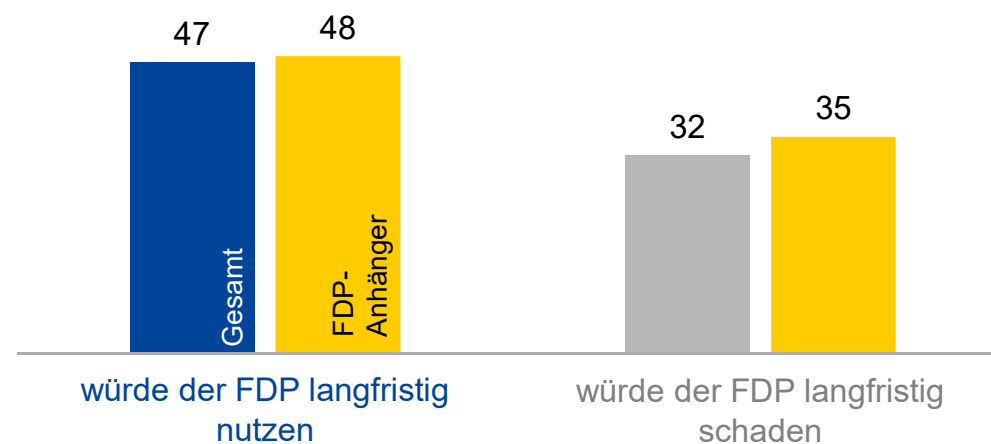
Was meinen Sie: Würde es der FDP langfristig eher schaden oder eher nutzen wenn sie in eine SPD-geführte Bundesregierung mit den Grünen eintreten würden?

Grundgesamtheit: Wahlberechtigte in Deutschland  
 Werte in Prozent  
 Fehlende Werte zu 100 Prozent: Weiß nicht / keine Angabe

CDU/CSU, Grüne, FDP



SPD, Grüne, FDP

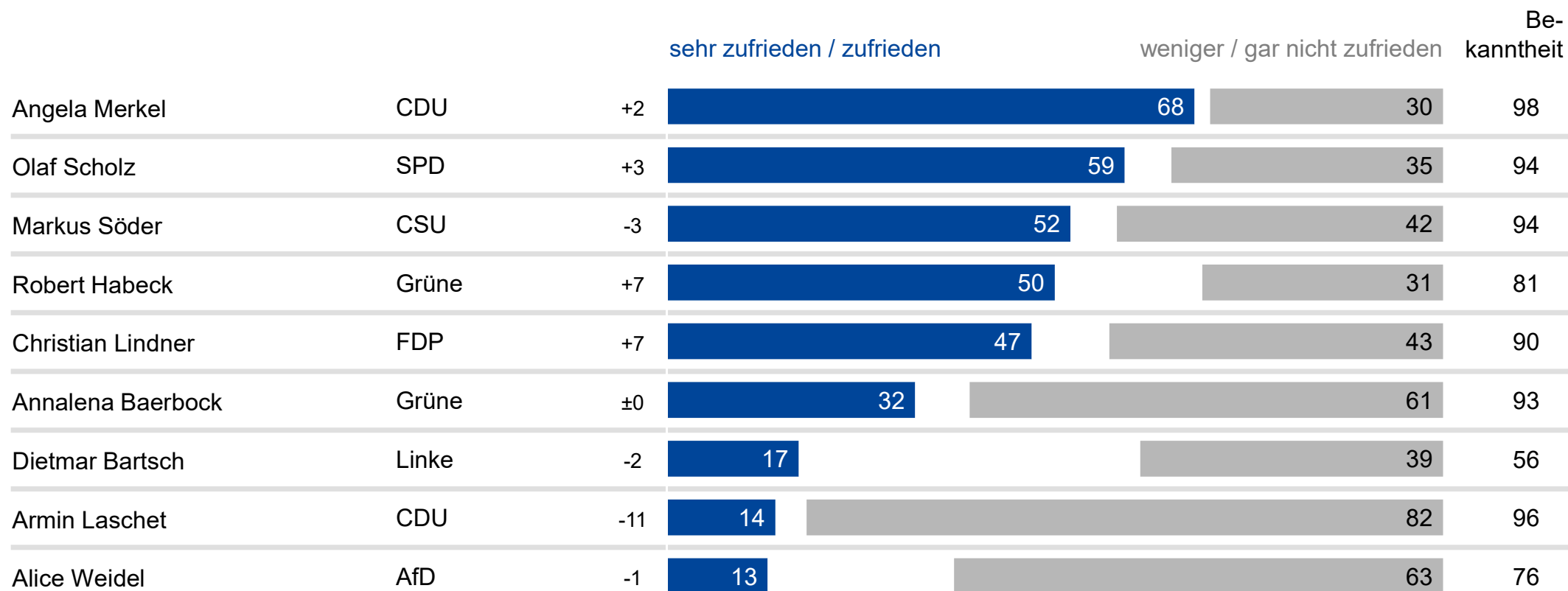


Was meinen Sie: Würde es den Grünen langfristig eher schaden oder eher nutzen wenn sie in eine unionsgeführte Bundesregierung mit der FDP eintreten würden? // Was meinen Sie: Würde es der FDP langfristig eher schaden oder eher nutzen wenn sie in eine SPD-geführte Bundesregierung mit den Grünen eintreten würden?



# ARD-DeutschlandTREND Oktober 2021

## Politikerzufriedenheit



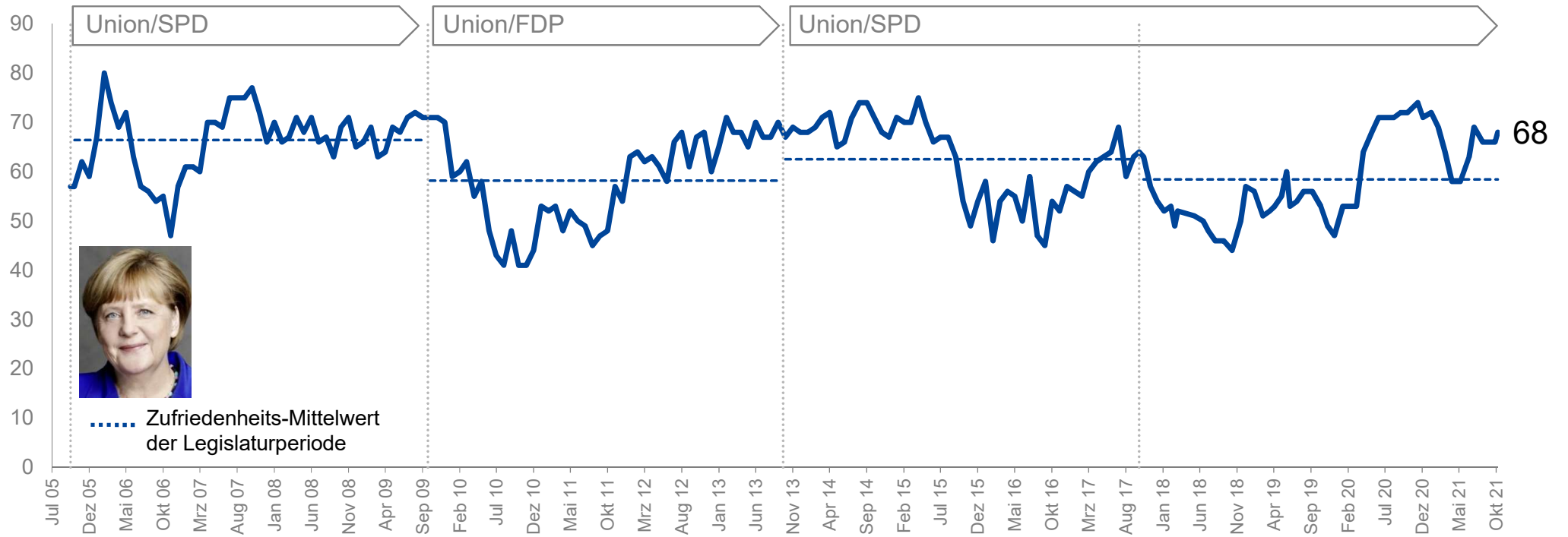
Sind Sie mit der politischen Arbeit von ...?

Grundgesamtheit: Wahlberechtigte in Deutschland  
 Werte in Prozent / Veränderungen in Prozentpunkten zu „Deutschland vor der Wahl“ September 2021  
 Fehlende Werte zu 100 Prozent: Kenne ich nicht / weiß nicht / keine Angabe

# Politikerzufriedenheit: Angela Merkel

## Zeitverlauf

sehr zufrieden / zufrieden



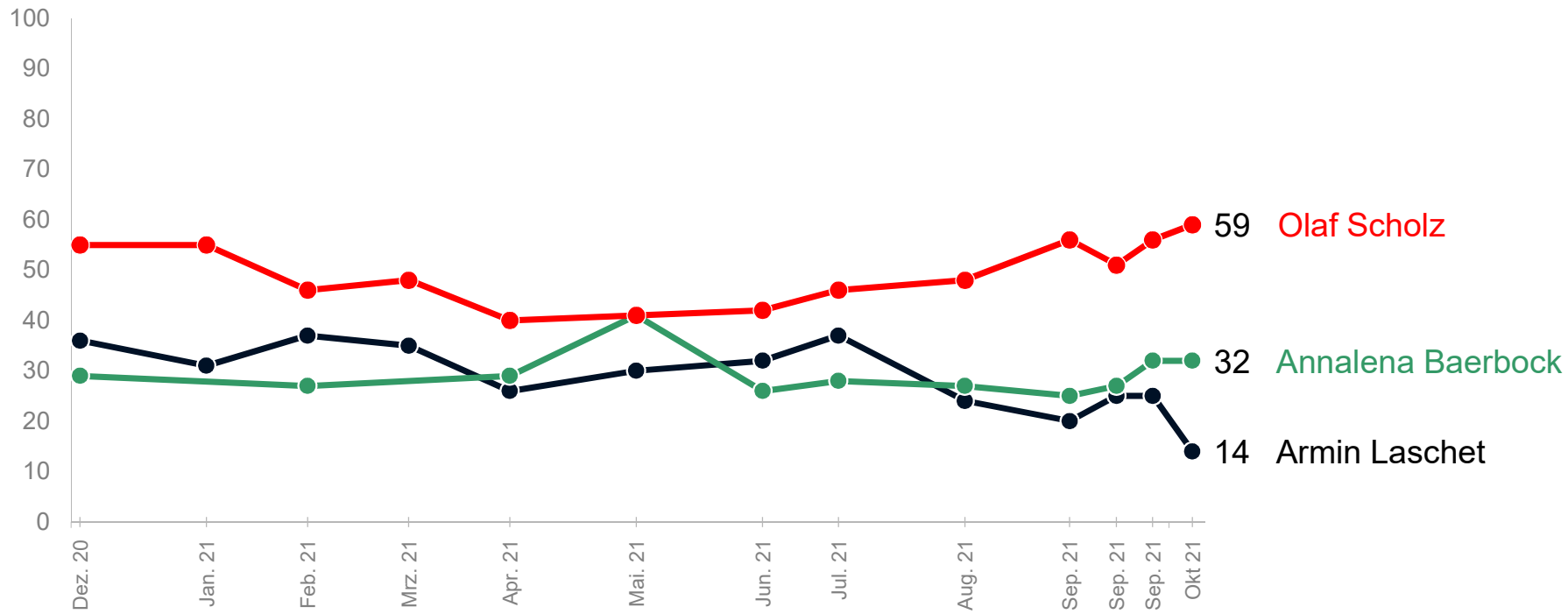
Sind Sie mit der politischen Arbeit von ...?

Grundgesamtheit: Wahlberechtigte in Deutschland

Werte in Prozent

Fehlende Werte zu 100 Prozent: Weniger zufrieden / gar nicht zufrieden / kenne ich nicht / weiß nicht / keine Angabe

ARD-DeutschlandTREND Oktober 2021  
**Politikerzufriedenheit: Kanzlerkandidaten**  
 sehr zufrieden / zufrieden

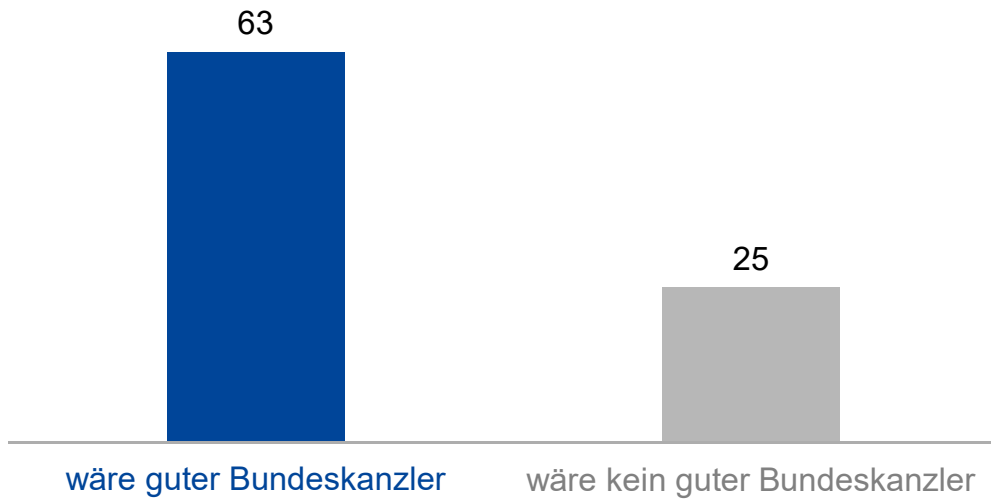


Sind Sie mit der politischen Arbeit von ...?

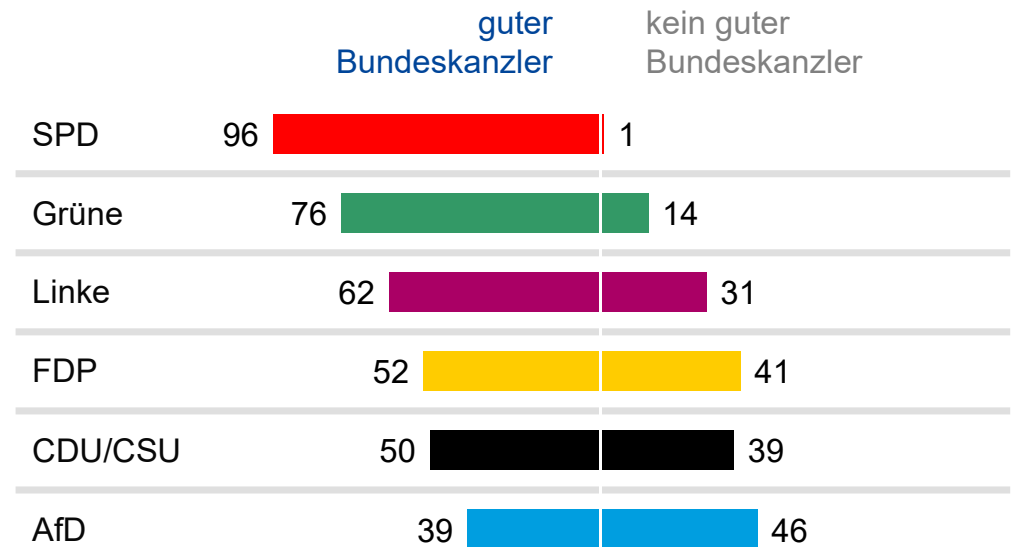
Grundgesamtheit: Wahlberechtigte in Deutschland  
 Werte in Prozent  
 Fehlende Werte zu 100 Prozent: Weniger / gar nicht zufrieden / kenne ich nicht / weiß nicht / keine Angabe

# ARD-DeutschlandTREND Oktober 2021

## Olaf Scholz

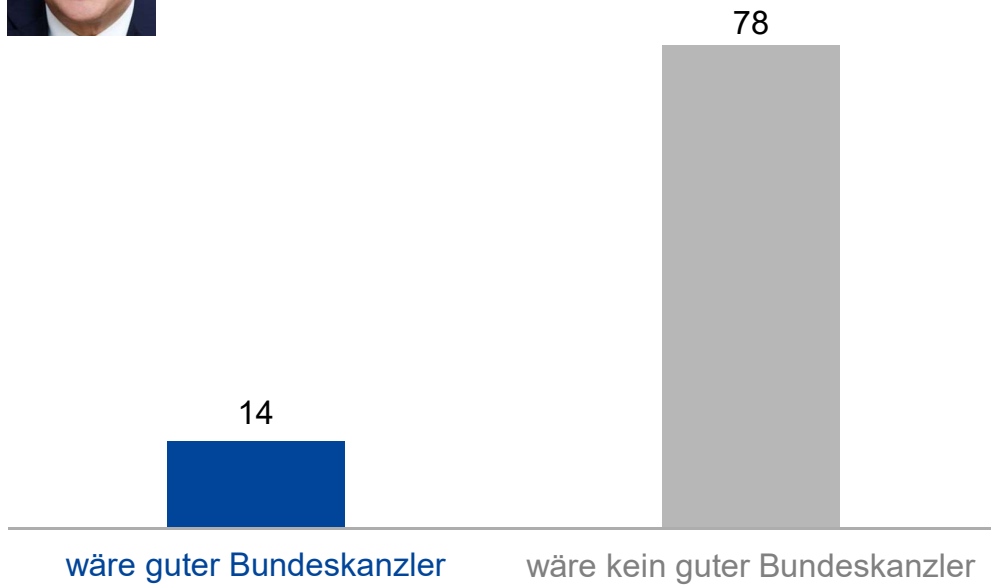


### Parteianhänger

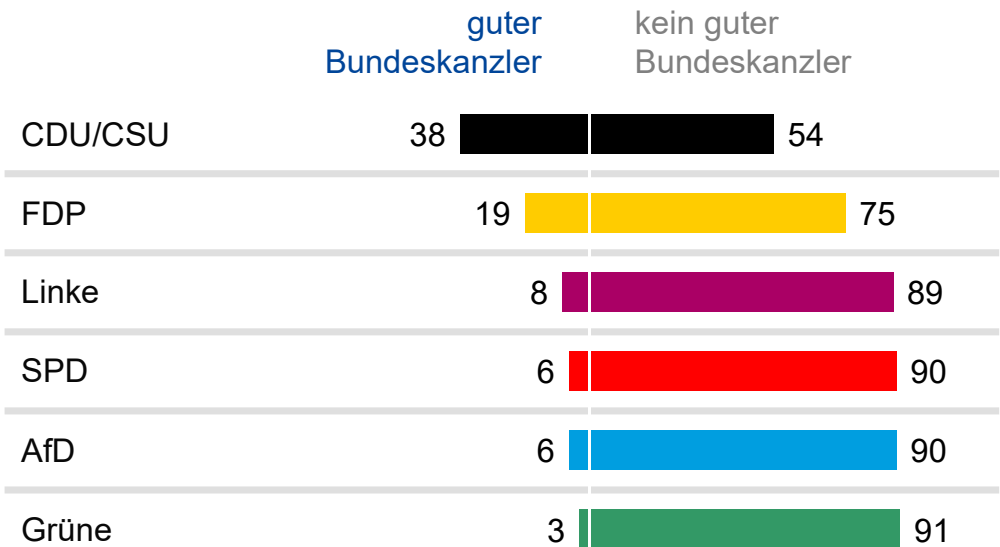


Wäre Olaf Scholz Ihrer Meinung nach ein guter Bundeskanzler oder kein guter Bundeskanzler?

Grundgesamtheit: Wahlberechtigte in Deutschland  
 Werte in Prozent  
 Fehlende Werte zu 100 Prozent: Weiß nicht / keine Angabe



Parteianhänger



Wäre Armin Laschet Ihrer Meinung nach ein guter Bundeskanzler oder kein guter Bundeskanzler?

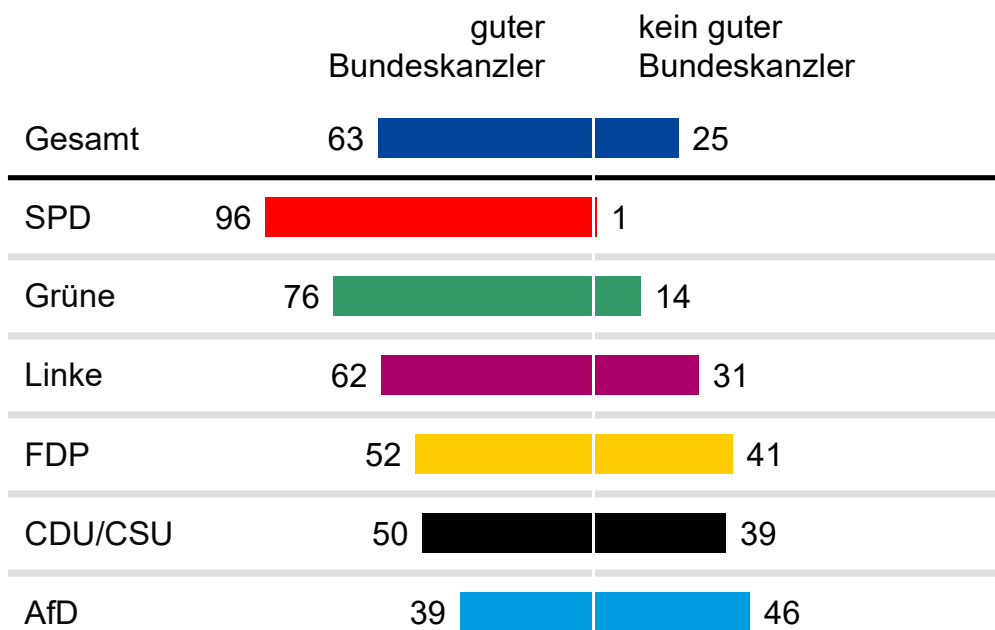
Grundgesamtheit: Wahlberechtigte in Deutschland  
 Werte in Prozent  
 Fehlende Werte zu 100 Prozent: Weiß nicht / keine Angabe

# ARD-DeutschlandTREND Oktober 2021

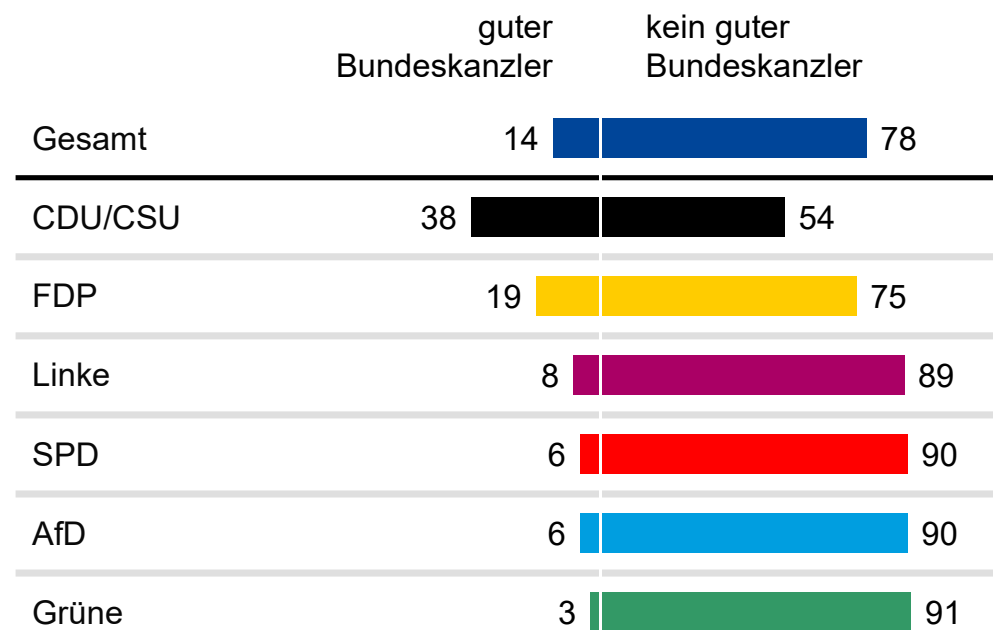
## Bewertung Kanzlerkandidaten



Olaf Scholz



Armin Laschet

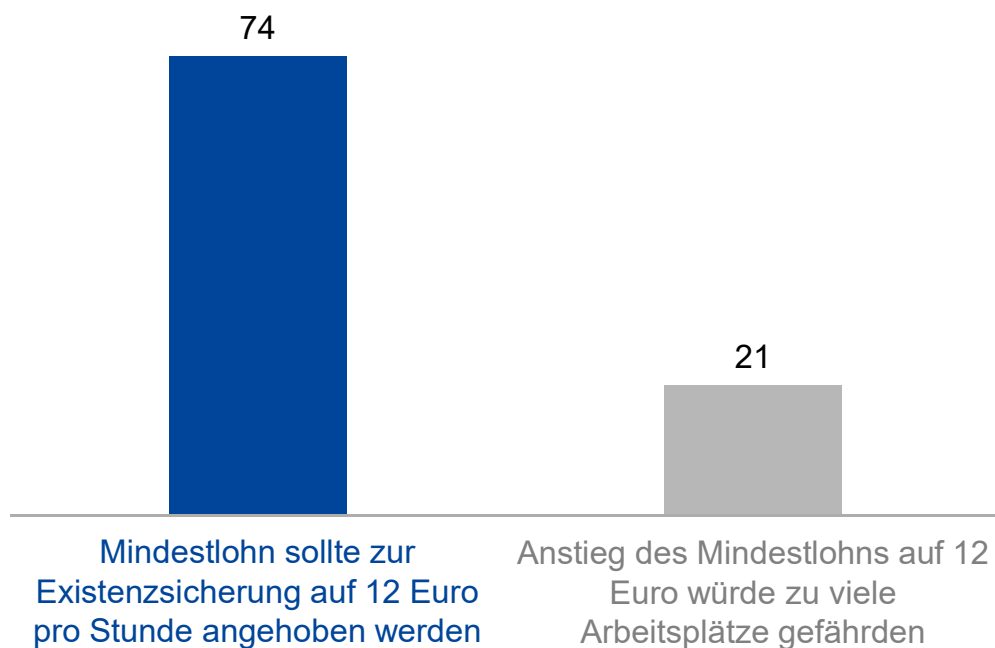


Wäre Olaf Scholz / Armin Laschet Ihrer Meinung nach ein guter Bundeskanzler oder kein guter Bundeskanzler?

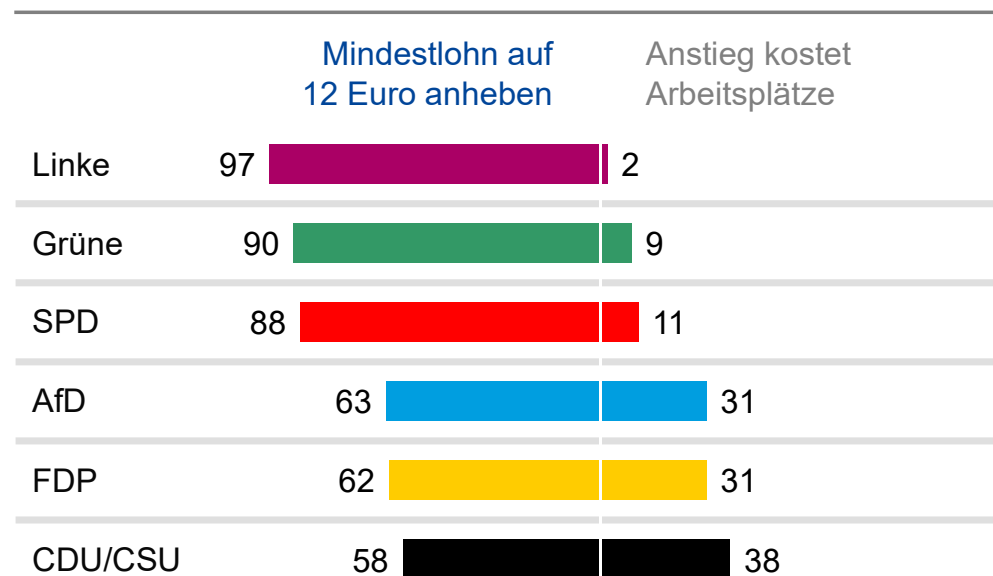
Grundgesamtheit: Wahlberechtigte in Deutschland  
 Werte in Prozent  
 Fehlende Werte zu 100 Prozent: Weiß nicht / keine Angabe

# ARD-DeutschlandTREND Oktober 2021

## Mindestlohn auf 12 Euro anheben



### Parteianhänger



Zum Mindestlohn in Deutschland gibt es unterschiedliche Meinungen. Die einen sagen, zur Existenzsicherung sollte der Mindestlohn von aktuell 9,60 Euro pro Stunde auf 12 Euro pro Stunde angehoben werden. Die anderen sagen, ein solcher Anstieg würde zu viele Arbeitsplätze gefährden. Welcher Position stimmen Sie eher zu?

Grundgesamtheit: Wahlberechtigte in Deutschland  
 Werte in Prozent  
 Fehlende Werte zu 100 Prozent: Weiß nicht / keine Angabe

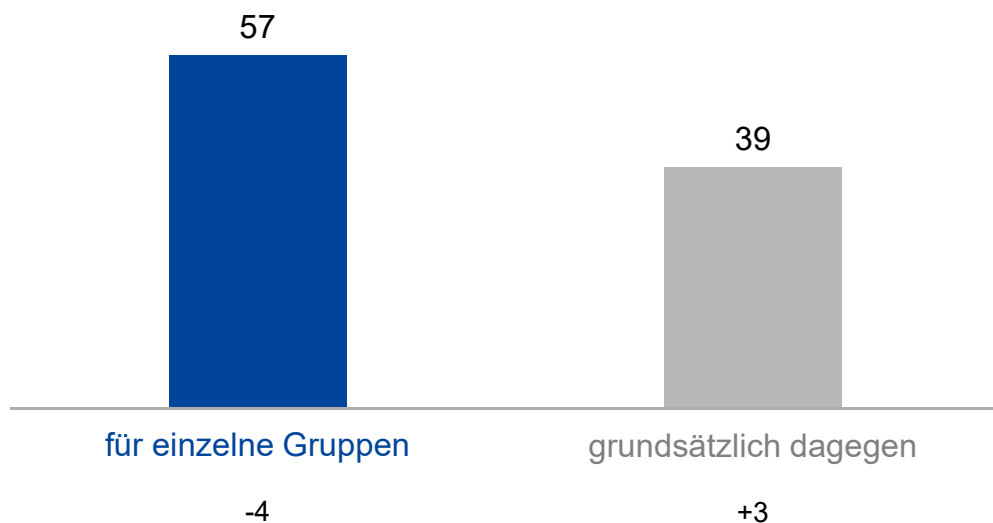




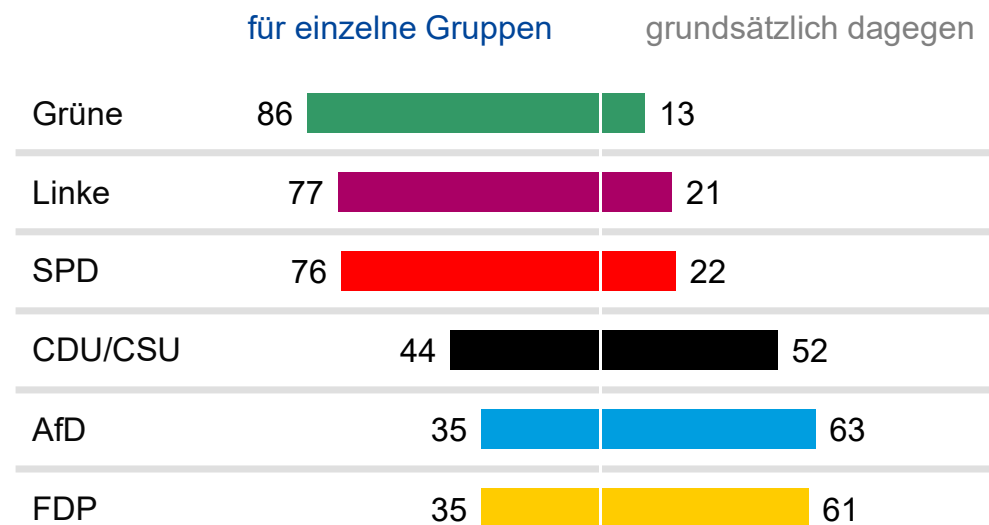


# ARD-DeutschlandTREND Oktober 2021

## Steuererhöhungen



### Parteianhänger

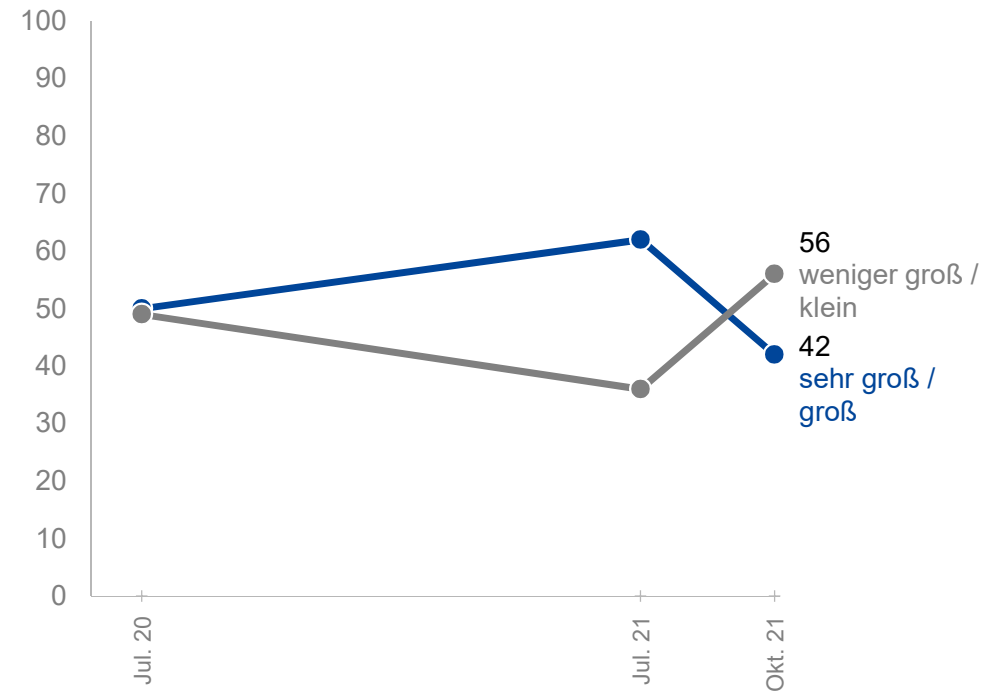
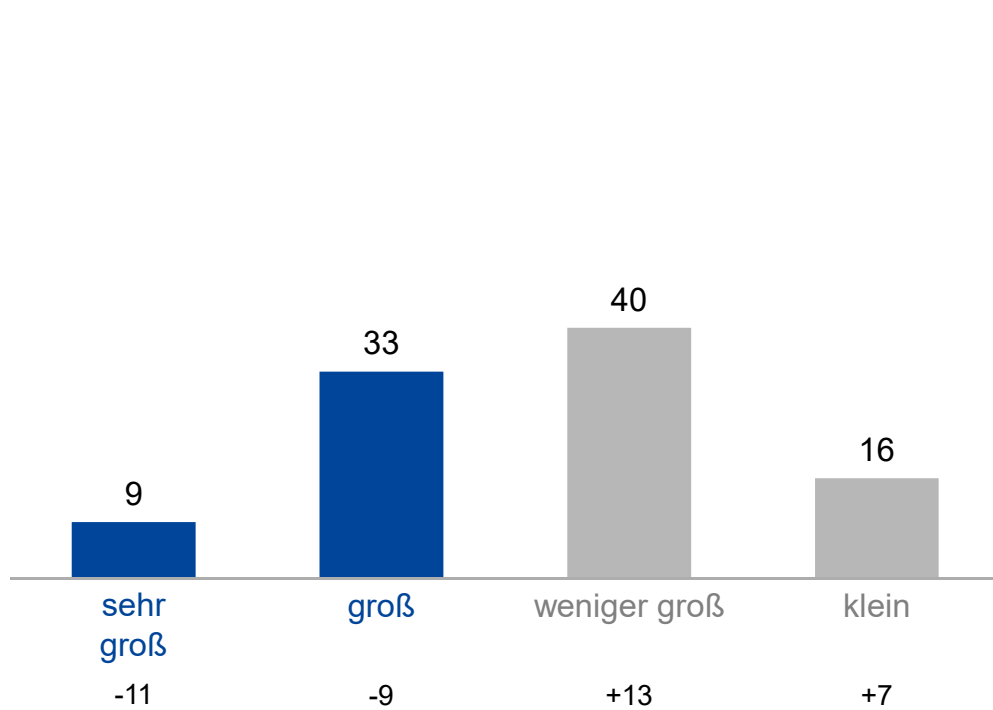


Einige Parteien schließen Steuererhöhungen grundsätzlich aus, mit dem Argument, die Wirtschaft würde so stärker wachsen. Andere Parteien sprechen sich dafür aus, Steuern für einzelne Gruppen anzuheben, damit dem Staat mehr finanzielle Mittel für Investitionen zur Verfügung stehen. Wie ist Ihre Ansicht für die kommenden vier Jahre? Sollten Steuern grundsätzlich nicht angehoben werden oder befürworten Sie Steuererhöhungen für einzelne Gruppen?

Grundgesamtheit: Wahlberechtigte in Deutschland  
 Werte in Prozent / Veränderungen in Prozentpunkten zu „Deutschland vor der Wahl“ September 2021  
 Fehlende Werte zu 100 Prozent: Weiß nicht / keine Angabe

# ARD-DeutschlandTREND Oktober 2021

## Corona: Sorge vor nächster Welle

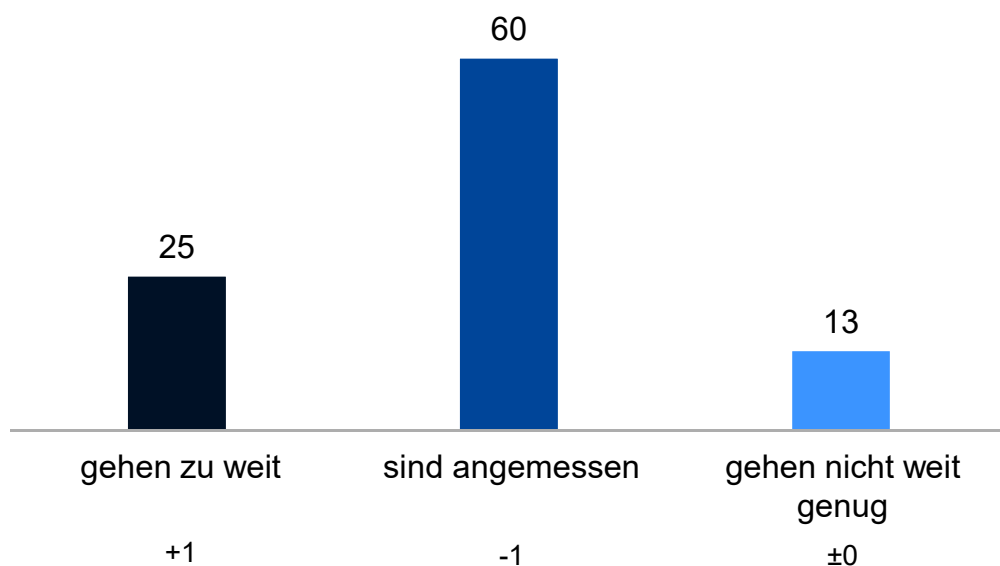


Wie groß ist im Zusammenhang mit der Corona-Pandemie Ihre Sorge, dass die Zahl der Corona-Infektionen in Deutschland in den kommenden Wochen wieder deutlich ansteigt?

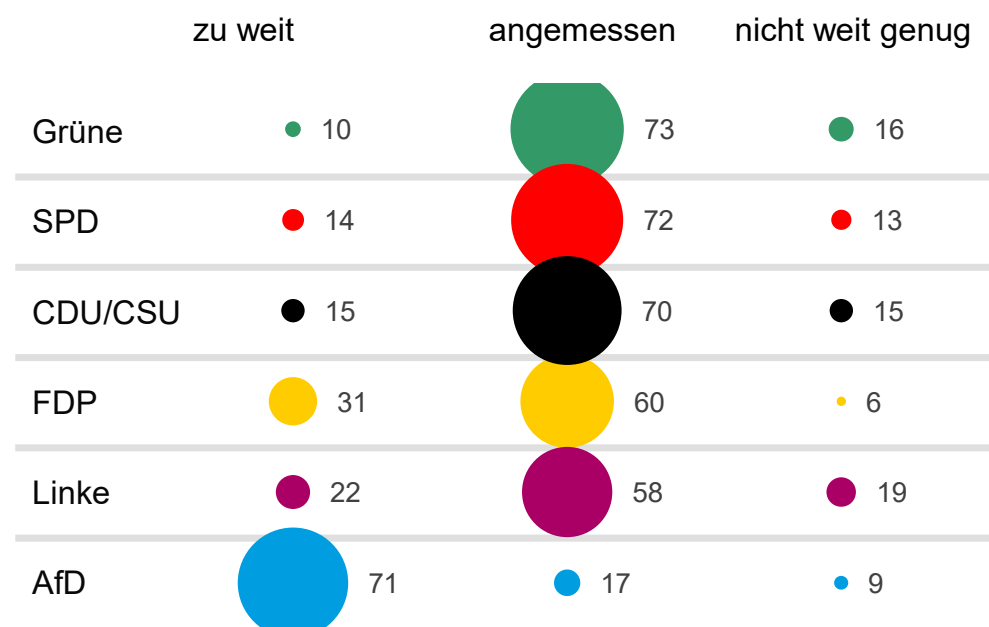
Grundgesamtheit: Wahlberechtigte in Deutschland  
 Werte in Prozent / Veränderungen in Prozentpunkten zu Juli 2021  
 Fehlende Werte zu 100 Prozent: Weiß nicht / keine Angabe

# ARD-DeutschlandTREND Oktober 2021

## Maßnahmen zur Eindämmung der Corona-Pandemie



### Parteianhänger



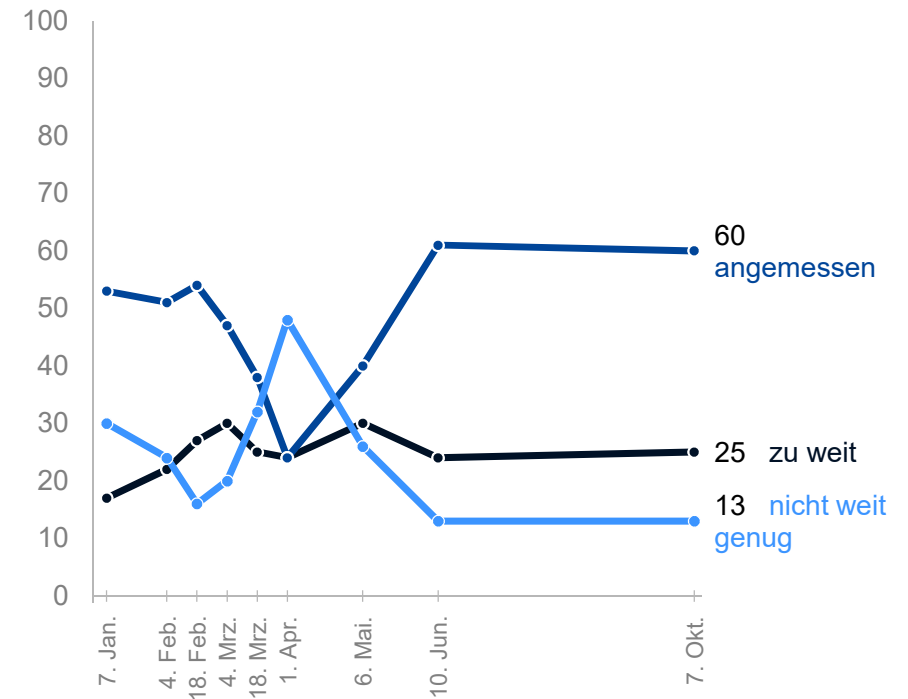
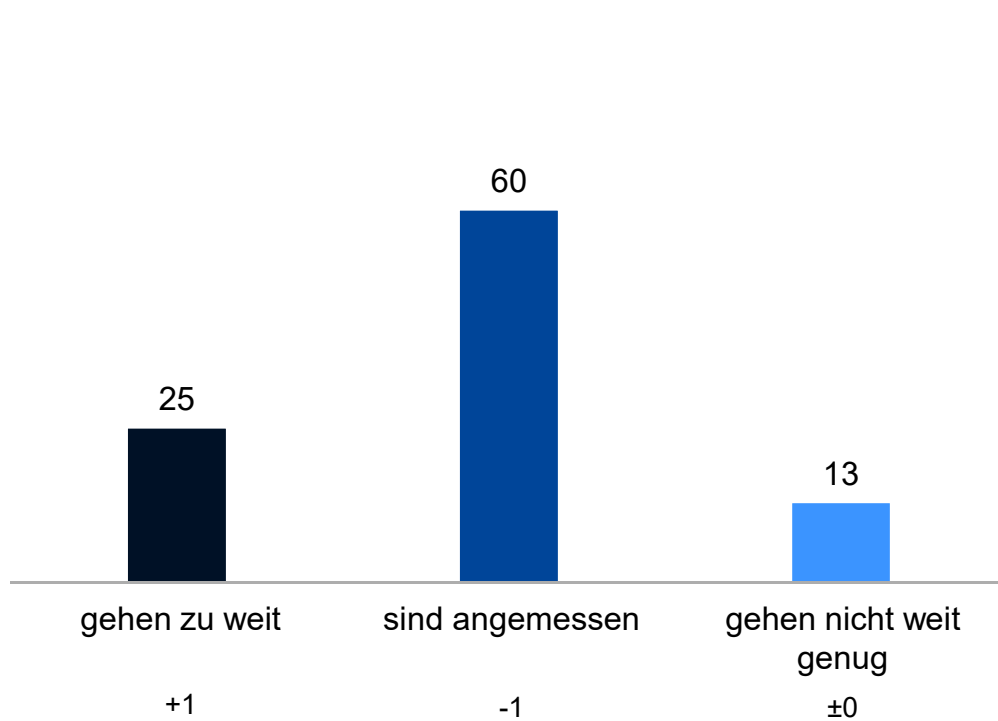
Sind aus Ihrer Sicht die geltenden Corona-Maßnahmen in Deutschland alles in allem angemessen, gehen sie zu weit oder gehen sie Ihnen nicht weit genug?

Grundgesamtheit: Wahlberechtigte in Deutschland  
 Werte in Prozent / Veränderungen in Prozentpunkten zu Juni 2021  
 Fehlende Werte zu 100 Prozent: Weiß nicht / keine Angabe



# ARD-DeutschlandTREND Oktober 2021

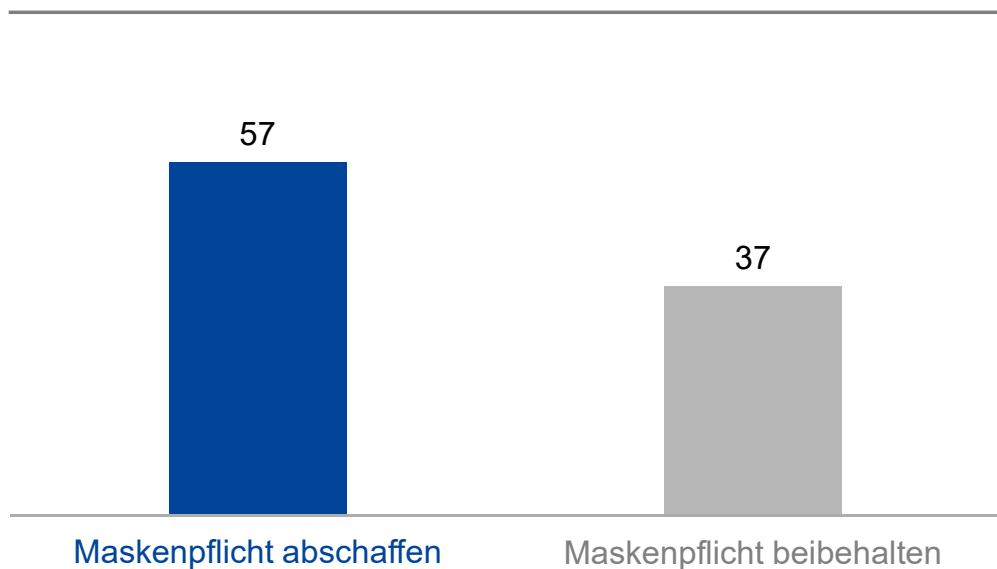
## Maßnahmen zur Eindämmung der Corona-Pandemie



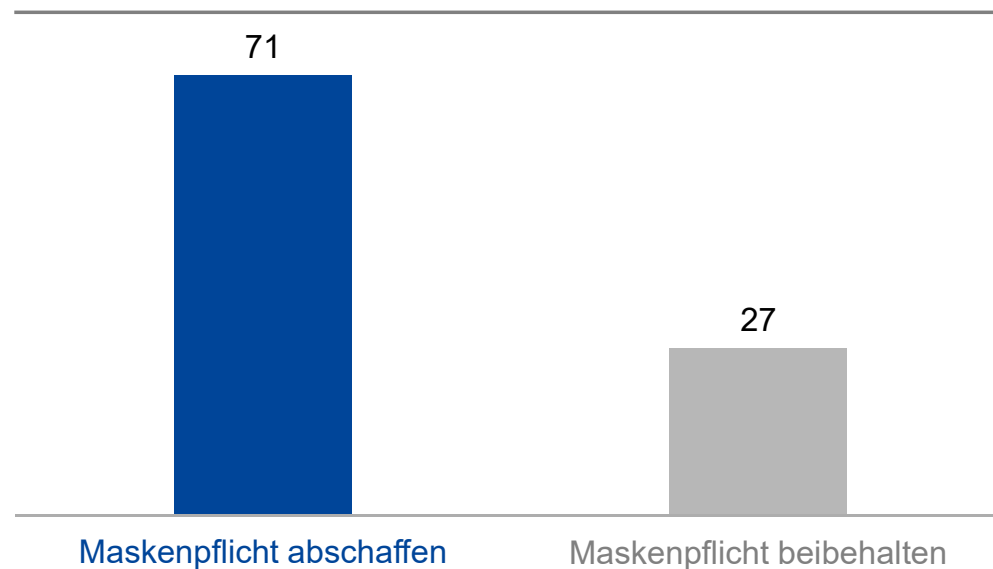
Sind aus Ihrer Sicht die geltenden Corona-Maßnahmen in Deutschland alles in allem angemessen, gehen sie zu weit oder gehen sie Ihnen nicht weit genug?

Grundgesamtheit: Wahlberechtigte in Deutschland  
 Werte in Prozent / Veränderungen in Prozentpunkten zu Juni 2021  
 Fehlende Werte zu 100 Prozent: Weiß nicht / keine Angabe

Gesamt



Schulpflichtige Kinder im Haushalt



Aktuell wird über die Maskenpflicht für Schüler im Unterricht diskutiert. Die einen sagen, die Maskenpflicht an Schulen sollte abgeschafft werden, da sie den Unterricht behindert und die Corona-Infektionszahlen bei Kindern gering seien. Die anderen sagen, die Maskenpflicht sollte an Schulen weiterhin beibehalten werden, da Kinder und Jugendliche zu großen Teilen nicht gegen Corona geimpft sind. Welcher Position stimmen Sie eher zu?